

## Promotion Kit CRO035

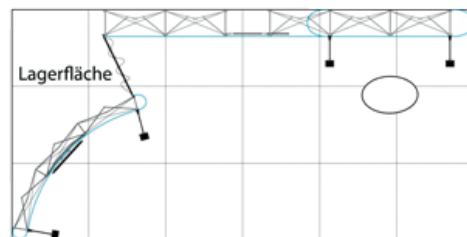
6 x 3 m Classic und Plus mit erweiterten Feldern

# CRO035

Unsere Faltdisplays sind so gut konzipiert, dass wir hierfür unsere exklusive, lebenslange Garantie bieten. Sollte eine unserer faltbaren Messlösungen einmal nicht mehr funktionieren, reparieren oder ersetzen wir es über die gesamte Nutzungsdauer KOSTENLOS und ohne Fragen zu stellen. Die Faltdisplays und Messestände bieten einige der beliebtesten Zubehörkomponenten: Offener Besprechungsbereich, verschließbares Lager, integrierte Multimedia-Workstation und Präsentationstheken.

### Besteht aus:

- 1 x C33 Classic-Rahmen
- 1 x P32 Plus-Rahmen
- 1 x P33 Plus-Rahmen
- 1 x P12E Erweitertes Feld-Plus Rahmen
- 16 x Magnetschienen (Drei Felder)
- 6 x Eine erweiterte Feld-Magnetschiene
- 2 x Verstellbare Halterungen
- 1 x Verlängerbare Vorhangstange
- 1 x Klassisches Monitor-Montage-Kit-Konkave Vorderseite
- 2 x Set mit 2 Premium-Halogenleuchten
- 1 x RollOne Premium-Thekenplatte
- 3 x CRO2 RollOn Verpackungskoffer
- Abmessungen 6 m x 3,2 m x 3 m
- Vorhang optional



### Thekenplatte



Schwarzer Marmor



### Technische Daten und Zubehör:

Maße: 6 m x 3 m

Verpackung: 3 CRO2 RollOne Koffer


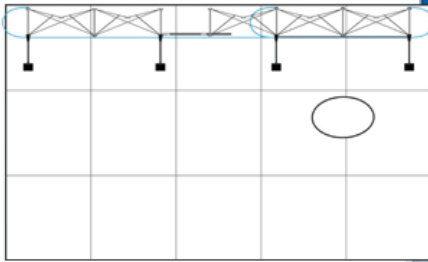


(CRO2)


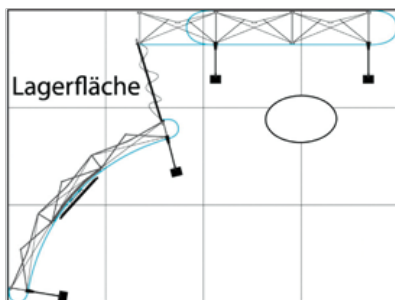
A-1210 Wien  
Rußbergstraße 58  
Tel. +43 1 271 67 00  
Fax +43 1 271 67 00 4  
info@exponorm.at  
www.exponorm.at

Promotion Kit CRO035 weitere Möglichkeiten

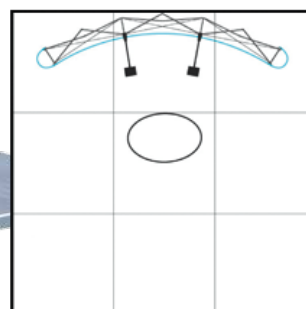
5 x 3 m Rückwand  
Konfiguration



4 x 3 m Eck-Konfiguration



3 x 3 m Rückwand-Konfiguration



A-1210 Wien  
Rußbergstraße 58  
Tel. +43 1 271 67 00  
Fax +43 1 271 67 00 4  
info@exponorm.at  
www.exponorm.at

## Promotion Kit CRO035

6 x 3 m Classic und Plus mit erweiterten Feldern

## CRO035 Grafik für 6 x 3 m

**Größen:**

**C33:** 300,6 cm x 228 cm

**P32:** 233,4 cm x 228 cm

**P33:** 311,2 cm x 228 cm

**CRO2:** 173 cm x 81,8 cm

**Bitte beachten:**

Das Sujet jedes Fallstandes als eine Grafik anlegen, nicht in einzelnen Bahnen!

Die Seitenbahnen werden nach hinten umgeschlagen, die Grafik auf dieser Rundung ist nur zu 1/3 von vorn sichtbar.

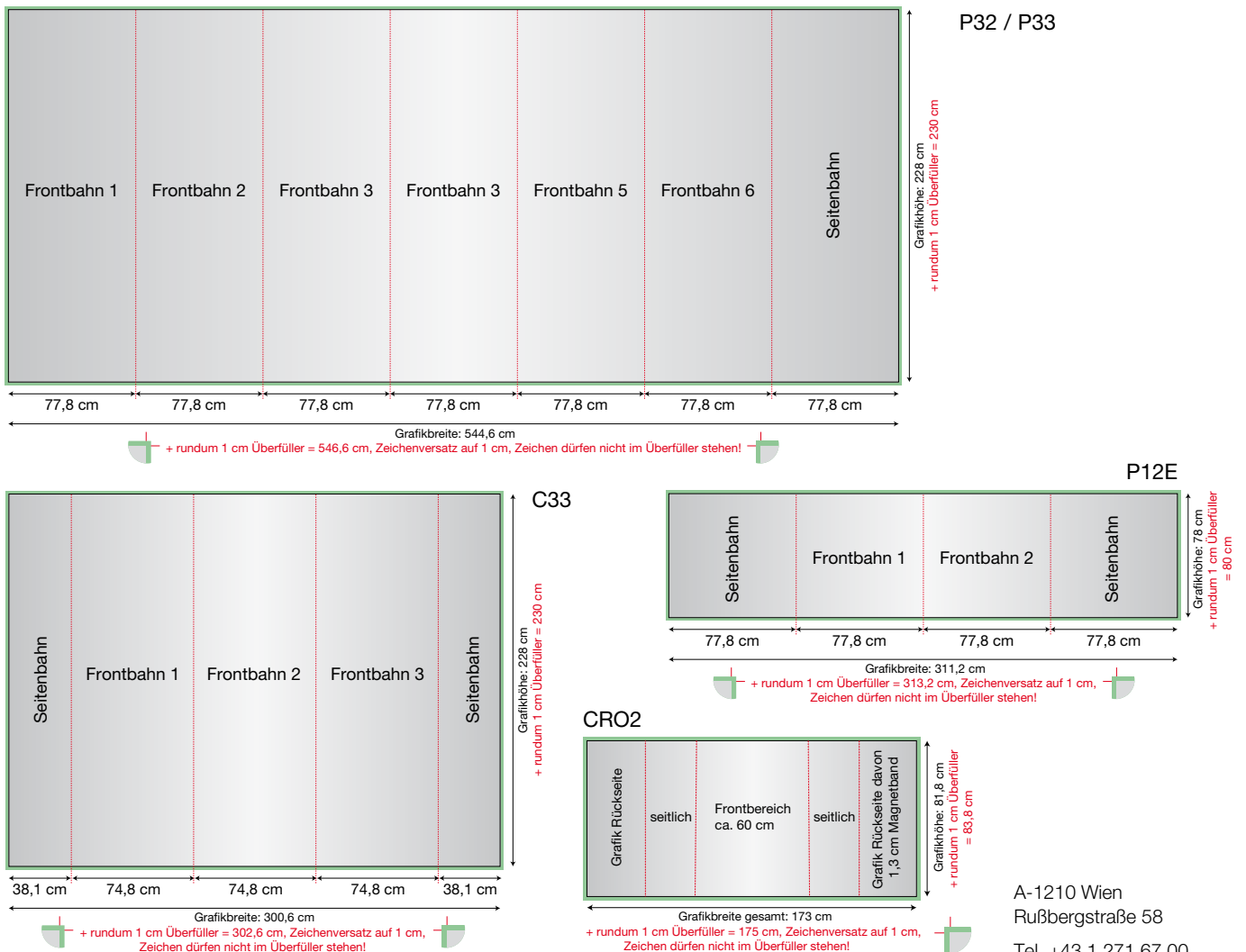
Achten Sie darauf, dass Logos oder Schriftzüge zwischen den Bahntrennungen platziert werden (**Bahntrennungen zwischen den Buchstaben oder den Zwischenräumen**).

Druckfähiges PDF mit Schnittzeichen und **rundum 1cm Überfüller**. Auch der **Zeichenversatz muss auf 1cm** gestellt werden. **Die Eckzeichen dürfen nicht im Überfüller stehen.**

PDF nicht direkt aus dem Programm erstellen bei Verwendung von Transparenzen oder Verläufen!

Bildauflösung im Endformat: **mindestens 72 dpi**.

**Grafiklayout C33 / P32 / P33 mit Aufsatz P12E**



A-1210 Wien  
 Rußbergstraße 58  
 Tel. +43 1 271 67 00  
 Fax +43 1 271 67 00 4  
 info@exponorm.at  
 www.exponorm.at